

## PowerOfficeGo integrasjon mot Sticos

### Oppsett PowerOfficeGo

Det må opprettes en unik nøkkel for hver klient som skal integreres mot Sticos.

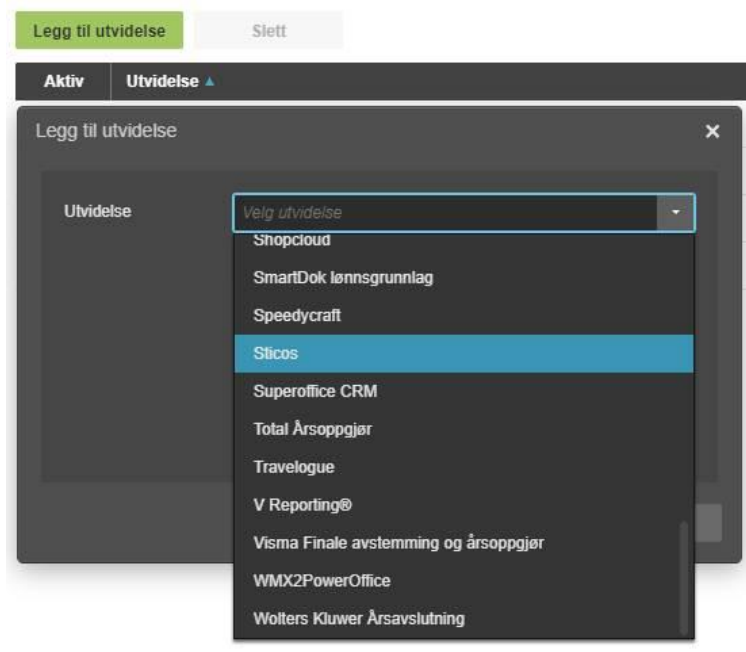
Åpne PowerOfficeGo

Velg klienten du skal integrere

Trykk Meny og Innstillinger

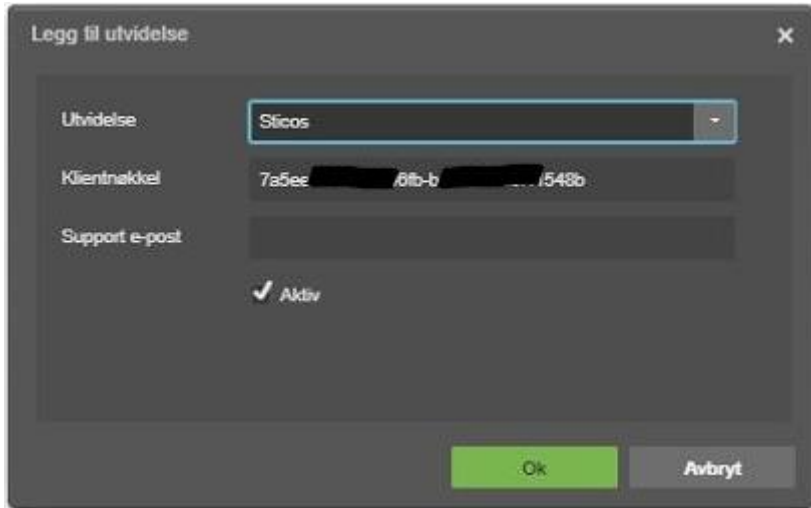


Trykk Utvidelser under System






Trykk Legg til utvidelse og velg Sticos som Utvidelse



Kopier Klientnøkkelen og trykk Ok

### Oppsett i Sticos

Logg på <https://erpintegrasjon.sticos.no/> med samme bruker som i Oversikt, Avstemming, Likviditet eller Rapport.



Første gang dette settes opp trykk Ny integrasjon

### Ny integrasjon ✕

Webbaserte regnskapssystem (se oppsett for lokale integrasjoner)

PowerofficeGo ▼

**Opprett** **Avbryt**

Andre regnskapssystem

[Gå til hjelp og informasjon](#)

Velg PowerofficeGo i listen og trykk Opprett.

## Integrasjoner

PowerofficeGo 0 0

Velg nå den nye integrasjonen i listen.

## PowerofficeGo

**Aktive klienter: 0** **Inaktive klienter: 0** Ny klient Aktiver alle Deaktiver alle Slett system

### Klienter

Navn	↑	Orgnr	ApiAktiv	Endre	Slett	Send data	Slett kontoer	Aktiv
Ingen data								

Trykk på Ny klient på toppen.

### Ny klient ✕

**Orgnummer**

**Klientnavn**

**Klientid/klientnøkkel**

**Legg til klient** **Avbryt**

Fyll nå inn Orgnummer, navn og klientnøkkel fra PowerofficeGo og trykk Legg til klient.

## PowerofficeGo

Aktive klienter: 1

Inaktive klienter: 1

Ny klient

Aktiver alle

Deaktiver alle

Slett system

### Klienter

Navn ↑	Orgnr	ApiAktiv	Endre	Slett	Send data	Slett kontoer	Aktiv
Testing	9[redacted]8	<input type="checkbox"/>	Endre	Slett			Aktiver
Power Testing	9[redacted]6	<input type="checkbox"/>	Endre	Slett	Send testdata til sticos	Slett gamle kontoer	Deaktiver

Når klientene er lagt til må de nå aktiveres ved å trykke Aktiver linken på linjen for hver klient eller trykke Aktiver alle på toppen.

Klienten er da klar for å bli brukt i Sticos Produkter.

Dette må gjentas for alle klientene i PowerOfficeGo.

Klienter markert med grønn linje er aktivert.

Det er ikke mulig å velge klienter som ikke har orgnr eller personnr.

Det kan heller ikke velges to klienter med samme Orgnr.

De klienter som nå er valgt vil bli tilgjengelig i Sticos Avstemming, Sticos Rapport eller Sticos Likviditet i løpet av kort tid. Det kan ta noen få minutter pr klient som er valgt.