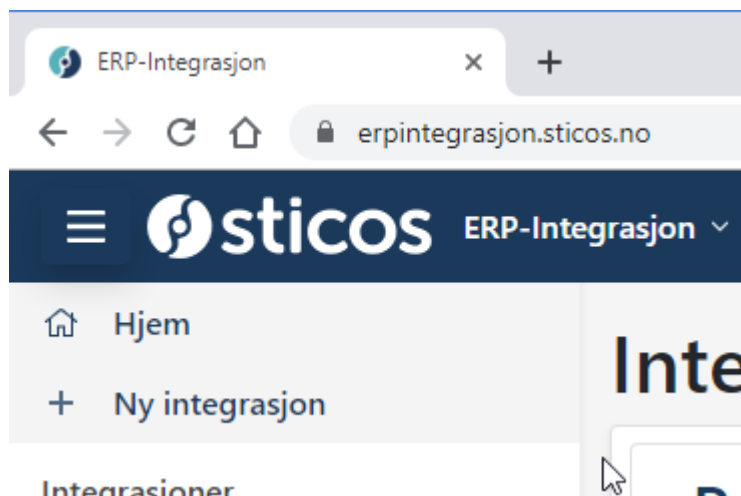


### Fiken integrasjon.

Logg på <https://erpintegrasjon.sticos.no/> med samme bruker som i Oversikt, Avstemming, eller Rapport.



Første gang dette settes opp, trykk **Ny integrasjon**

### Ny integrasjon

**Webbaserte regnskapssystem** (se oppsett for lokale integrasjoner)

Fiken

**Beskrivelse** (Ikke fyll inn personopplysninger i feltet)

Integrasjon mot Fiken

**Opprett** **Avbryt**

Andre regnskapssystem

**Gå til hjelp og informasjon**

Velg Fiken og trykk **Opprett**



Du blir nå tatt videre til innlogging for Fiken. Logg inn med ditt brukernavn og passord for Fiken


## Logg inn

E-post

Unlock 1Password


Passord

Logg inn

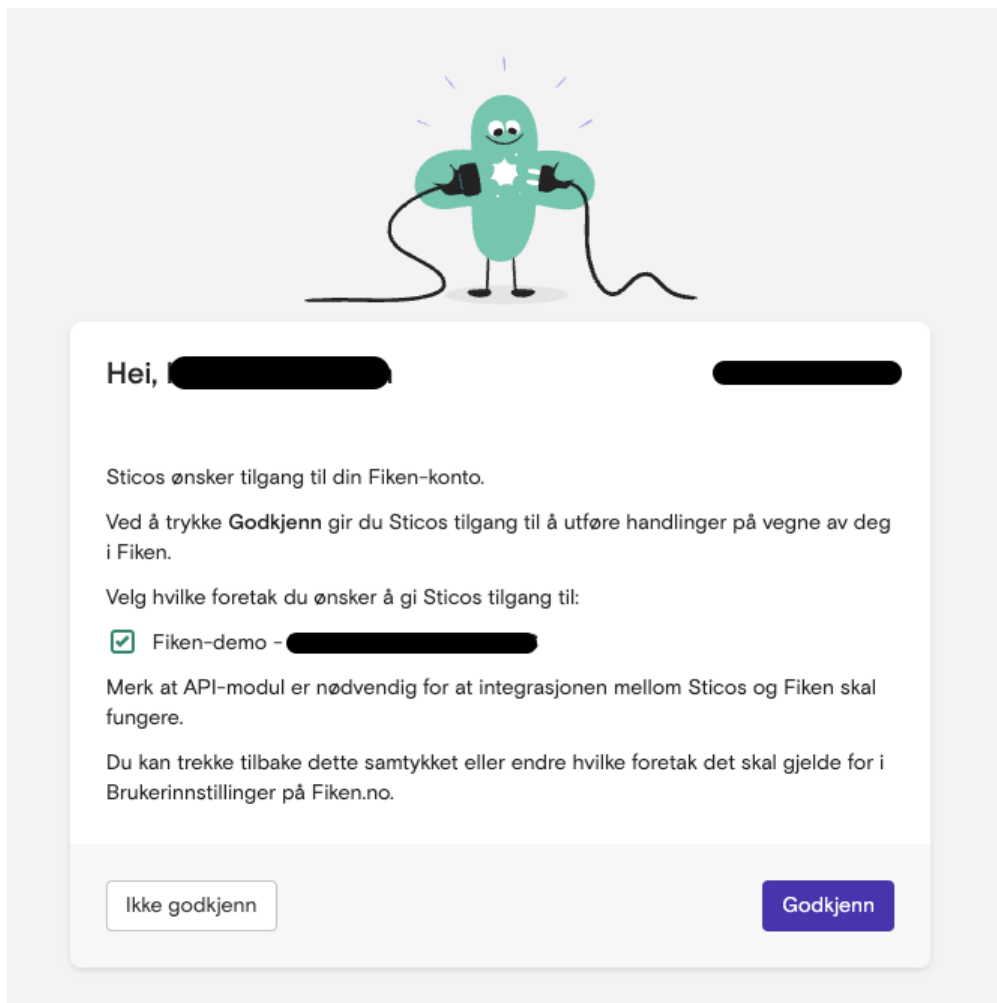
Husk meg

[Glemt passord?](#)

 Logg inn med Google

Ikke kunde enda? [Bli kunde og prøv Fiken gratis i 30 dager.](#)

Her får du en liste over klienter du har tilgang til i Fiken. Hak av for klienter du ønsker å sette opp integrasjon mot, og trykk **Godkjenn**

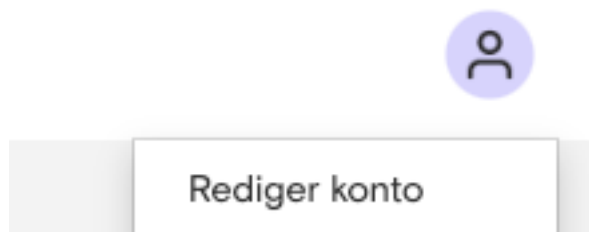


Oversikten viser nå antall klienter som er tilgjengelig.

Integrasjoner	
Fiken	0 1

For å legge til flere klienter i ettertid gjør man følgende i Fiken:

1. Gå til Rediger Konto





## Brukerinnstillinger

Profil **Sikkerhet** Dropbox Brukeravtalen Slett meg ID-porten

### Passord

Her kan du endre passordet ditt. Husk å velge et passord som er vanskelig for andre å gjette. Hvis du ønsker å sikre din konto ytterligere kan du benytte totrinnsbekreftelse.

Gammelt passord

Nytt passord

Nytt passord (gjenta)

Endre passord

### Apper du har gitt tilgang til

Sticos Sist brukt 10.03.2025 01:49

Endre

Huk av klienter du ønsker skal være tilgjengelig for integrasjon.



Gå inn på integrasjonen på <https://erpintegrasjon.sticos.no> og velg **Aktiver** på de klientene du ønsker.

Fiken

Aktive klienter: 0 Inaktive klienter: 1

Klienter

Endre system Oppdater klientliste Aktiver alle Deaktiver alle Slett system

Q Søk...

NAVN	↑	ORGNR	SEND DATA	FULL SYNKRONISERING	SLETT KONTOER	AKTIV
Fiken-demo - [redacted]		[redacted]				Aktiver

Det er ikke mulig å velge klienter som ikke har orgnr eller personnr.

Det kan heller ikke velges to klienter med samme Orgnr.

De klienter som nå er valgt vil bli tilgjengelig i Sticos Avstemming og Sticos Rapport i løpet av kort tid. Det kan ta noen få minutter pr klient som er valgt.